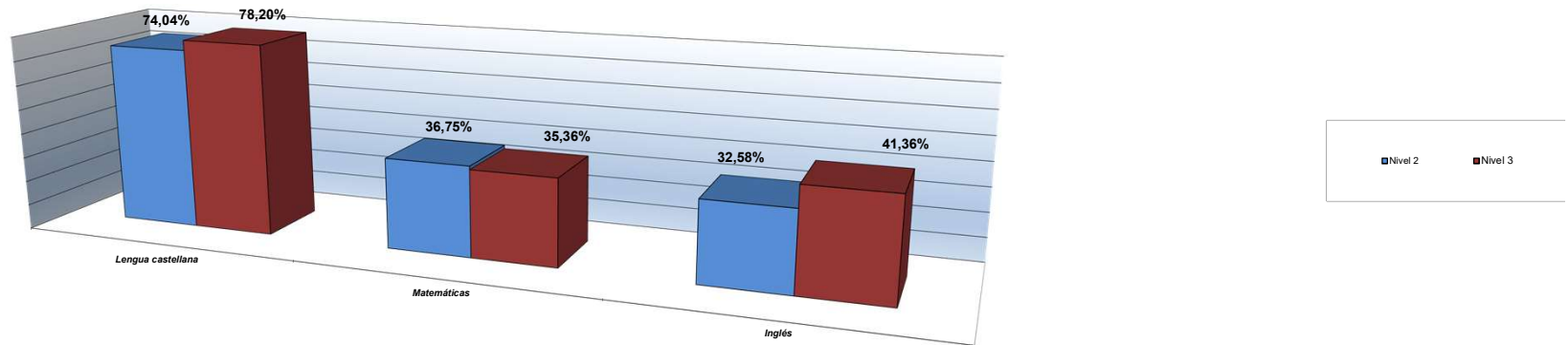


	Convocatoria Febrero 2015 (27.02.15)		Convocatoria Junio 2015 (23 y 26.06.15)		Convocatoria Enero 2016 (26 y 28.01.16)		Convocatoria Mayo 2016 (24 y 26.05.16)		Convocatoria Noviembre 2016 (22 y 24.11.16)		Convocatoria Mayo 2017 (23 y 25.05.17)		Convocatoria Noviembre 2017 (21 y 23.11.17)		Convocatoria Mayo 2018 (22 y 24.05.18)		Convocatoria Noviembre 2018 (20 y 22.11.18)		Convocatoria Mayo 2019 (21 y 23.05.19)		Convocatoria Noviembre 2019 (26 y 28.11.19)		Convocatoria Septiembre 2020 (9 y 10.09.20)		Convocatoria Noviembre 2020 (24 y 26.11.20)		Convocatoria Mayo 2021 (25 y 27.05.21)		Convocatoria Noviembre 2021 (16 y 18.11.21)		Convocatoria Mayo 2022 (24 y 26.05.22)		Convocatoria Noviembre 2022 (15 y 17.11.22)		Convocatoria Mayo 2023 (23 y 25.05.23)		Convocatoria Noviembre 2023 (14 y 16.11.23)		Convocatoria Mayo 2024 (21 y 23.05.24)		Convocatoria Noviembre 2024 (12 y 14.11.24)		TOTALES	
	Nivel 2	Nivel 3	Nivel 2	Nivel 3	Nivel 2	Nivel 3	Nivel 2	Nivel 3	Nivel 2	Nivel 3	Nivel 2	Nivel 3	Nivel 2	Nivel 3	Nivel 2	Nivel 3	Nivel 2	Nivel 3	Nivel 2	Nivel 3	Nivel 2	Nivel 3	Nivel 2	Nivel 3	Nivel 2	Nivel 3	Nivel 2	Nivel 3	Nivel 2	Nivel 3	Nivel 2	Nivel 3	Nivel 2	Nivel 3	Nivel 2	Nivel 3	Nivel 2	Nivel 3	Nivel 2	Nivel 3	Nivel 2	Nivel 3		
Nº solicitudes presentadas	209	346	117	375	112	496	224	354	128	591	287	644	305	952	453	720	397	850	399	763	371	376	197	284	167	407	209	381	115	413	179	243	161	369	145	509	255	391	219	387	244	10060	4684	
Nº de presentados a examen	77	105	46	155	47	225	112	181	58	246	123	354	171	430	200	348	210	398	172	375	191	96	81	142	81	180	102	200	41	178	91	96	88	145	64	279	125	190	90	180	128	4580	2221	
% de presentados	36,84%	30,35%	39,32%	41,33%	41,96%	45,36%	50,00%	51,13%	45,31%	41,62%	42,86%	54,97%	56,07%	45,17%	44,15%	48,33%	52,90%	46,82%	43,11%	49,15%	51,48%	25,53%	41,12%	50,00%	48,50%	44,23%	48,80%	52,49%	35,65%	43,10%	50,84%	39,51%	54,66%	39,30%	44,14%	54,81%	49,02%	48,59%	41,10%	46,51%	52,46%	45,53%	47,42%	
Nº presentados a examen por especialidades	Lengua castellana	77	94	46	143	42	203	104	161	50	222	110	324	146	391	180	289	167	352	139	322	171	76	72	107	64	158	89	179	34	156	78	69	79	137	57	243	117	171	83	155	117	4029	1945
	Matemáticas	76	87	46	146	44	219	102	173	56	230	122	336	157	400	181	327	200	381	159	338	170	88	73	137	76	175	100	195	35	171	81	94	83	136	63	271	124	186	88	177	124	4343	2084
	Inglés	31	39	34	32	30	77	45	73	26	61	53	143	73	99	90	109	103	81	55	109	68	38	35	40	27	45	29	22	13	36	38	22	22	41	25	81	44	50	37	60	62	1289	909
Nº aprobados por especialidades	Lengua castellana	70	72	39	125	33	142	77	102	45	174	104	241	116	286	126	186	124	257	119	238	152	67	56	80	53	107	63	148	24	95	50	50	55	111	42	184	92	124	62	124	89	2983	1521
	Matemáticas	30	40	13	51	19	93	44	58	11	98	65	179	76	122	42	89	32	181	65	66	54	36	35	44	19	73	46	70	12	43	22	31	23	46	28	110	51	58	26	78	54	1596	737
	Inglés	7	17	9	10	13	16	15	13	15	29	16	32	24	38	30	59	35	11	31	35	32	17	22	12	9	12	8	5	4	13	17	9	10	19	14	28	21	18	14	20	37	420	376
Nº aprobados por especialidades en tanto por ciento	Lengua castellana	90,91%	76,60%	84,78%	87,41%	78,57%	69,95%	74,04%	63,35%	90,00%	78,38%	94,55%	74,38%	79,45%	73,15%	70,00%	64,36%	74,25%	73,01%	85,61%	73,91%	88,89%	88,16%	77,78%	74,77%	82,81%	67,72%	70,79%	82,68%	70,59%	60,90%	64,10%	72,46%	69,62%	81,02%	73,68%	75,72%	78,63%	72,51%	74,70%	80,00%	76,07%	74,04%	78,20%
	Matemáticas	39,47%	45,98%	28,26%	34,93%	43,18%	42,47%	43,14%	33,53%	19,64%	42,61%	53,28%	53,27%	48,41%	30,50%	23,20%	27,22%	16,00%	47,51%	40,88%	19,53%	31,76%	40,91%	47,95%	32,12%	25,00%	41,71%	46,00%	35,90%	34,29%	25,15%	27,16%	32,98%	27,71%	33,82%	44,44%	40,59%	41,13%	31,18%	29,55%	44,07%	43,55%	36,75%	35,36%
	Inglés	22,58%	43,59%	26,47%	31,25%	43,33%	20,78%	33,33%	17,81%	57,69%	47,54%	30,19%	22,38%	32,88%	38,38%	33,33%	54,13%	33,98%	13,58%	56,36%	32,11%	47,06%	44,74%	62,86%	30,00%	33,33%	26,87%	27,59%	22,73%	30,77%	36,11%	44,74%	40,91%	45,45%	46,34%	56,00%	34,57%	47,73%	36,00%	37,84%	33,33%	59,68%	32,58%	41,36%

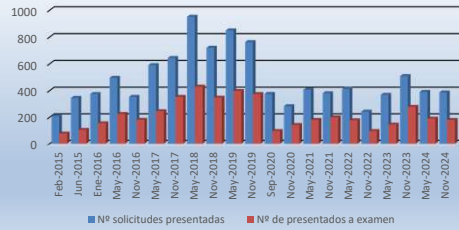
* Sólo se contemplan los resultados obtenidos en las distintas convocatorias dictadas por Resolución del Director General del SEF, conforme a la Orden de 8 de septiembre de 2014, del Presidente del Servicio Regional de Empleo y Formación, por la que se regulan las pruebas para la obtención del certificado de superación de competencias clave necesarias para el acceso a los certificados de profesionalidad de nivel 2 y 3.

Comparativa aprobados por especialidades en nivel 2 y nivel 3

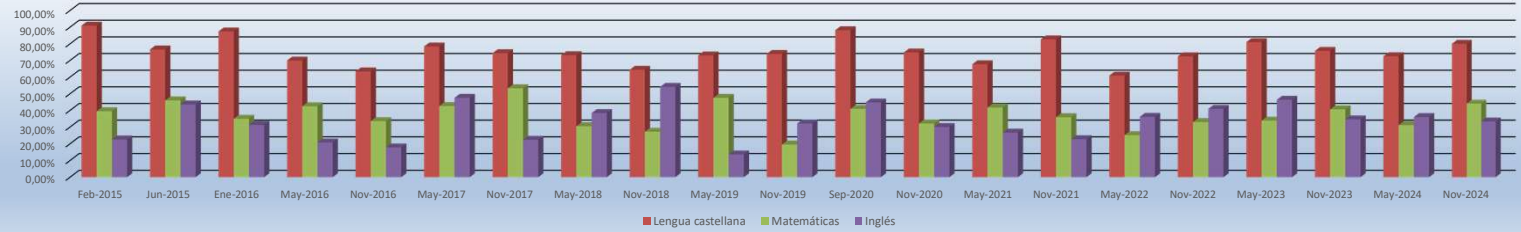


		Feb-2015	Jun-2015	Ene-2016	May-2016	Nov-2016	May-2017	Nov-2017	May-2018	Nov-2018	May-2019	Nov-2019	Sep-2020	Nov-2020	May-2021	Nov-2021	May-2022	Nov-2022	May-2023	Nov-2023	May-2024	Nov-2024	TOTALES
Nº solicitudes presentadas		209	346	375	496	354	591	644	952	720	850	763	376	284	407	381	413	243	369	509	391	387	10060
Nº de presentados a examen		77	105	155	225	181	246	354	430	348	398	375	96	142	180	200	178	96	145	279	190	180	4580
% de presentados		36,84%	30,35%	41,33%	45,36%	51,13%	41,62%	54,97%	45,17%	48,33%	46,82%	49,15%	25,53%	50,00%	44,23%	52,49%	43,10%	39,51%	39,30%	54,81%	48,59%	46,51%	45,53%
Nº presentados a examen	Lengua castellana	77	94	143	203	161	222	324	391	289	352	322	76	107	158	179	156	69	137	243	171	155	4029
	Matemáticas	76	87	146	219	173	230	336	400	327	381	338	88	137	175	195	171	94	136	271	186	177	4343
	Inglés	31	39	32	77	73	61	143	99	109	81	109	38	40	45	22	36	22	41	81	50	60	1289
Nº aprobados	Lengua castellana	70	72	125	142	102	174	241	286	186	257	238	67	80	107	148	95	50	111	184	124	124	2983
	Matemáticas	30	40	51	93	58	98	179	122	89	181	66	36	44	73	70	43	31	46	110	58	78	1596
	Inglés	7	17	10	16	13	29	32	38	59	11	35	17	12	12	5	13	9	19	28	18	20	420
Nº aprobados en tanto por ciento	Lengua castellana	90,91%	76,60%	87,41%	69,95%	63,35%	78,38%	74,38%	73,15%	64,36%	73,01%	73,91%	88,16%	74,77%	67,72%	82,68%	60,90%	72,46%	81,02%	75,72%	72,51%	80,00%	74,04%
	Matemáticas	39,47%	45,98%	34,93%	42,47%	33,53%	42,61%	53,27%	30,50%	27,22%	47,51%	19,53%	40,91%	32,12%	41,71%	35,90%	25,15%	32,98%	33,82%	40,59%	31,18%	44,07%	36,75%
	Inglés	22,58%	43,59%	31,25%	20,78%	17,81%	47,54%	22,38%	38,38%	54,13%	13,58%	32,11%	44,74%	30,00%	26,67%	22,73%	36,11%	40,91%	46,34%	34,57%	36,00%	33,33%	32,58%

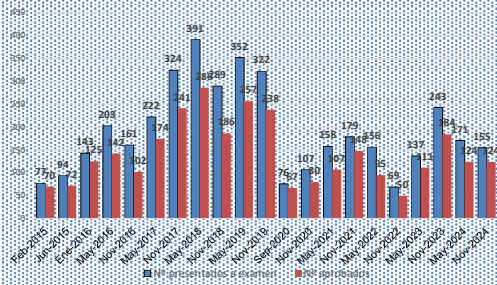
Índice de participación en pruebas de competencia de Nivel 2



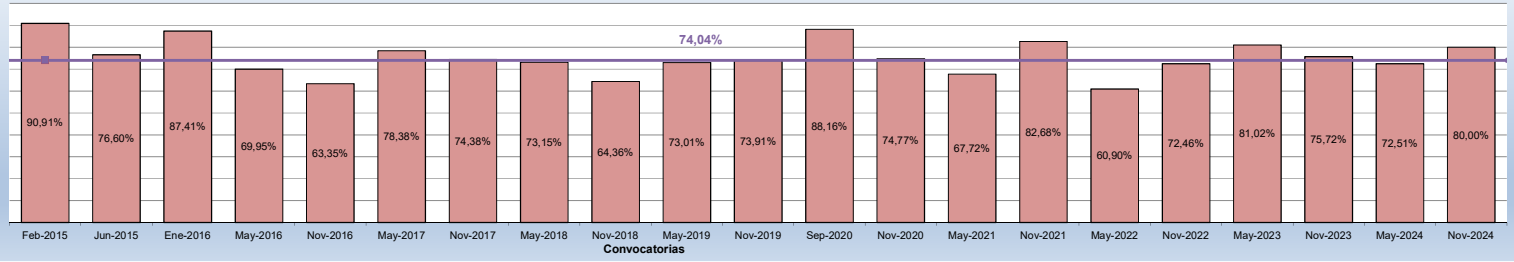
Comparativa de aprobados por especialidades Nivel 2



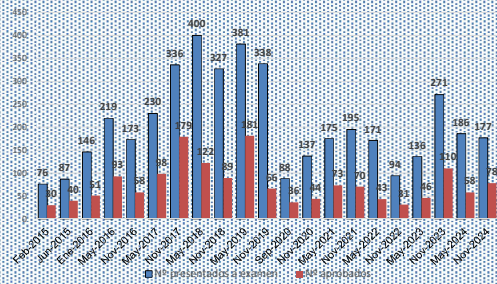
Resultados pruebas competencias clave nivel 2 Lengua Castellana



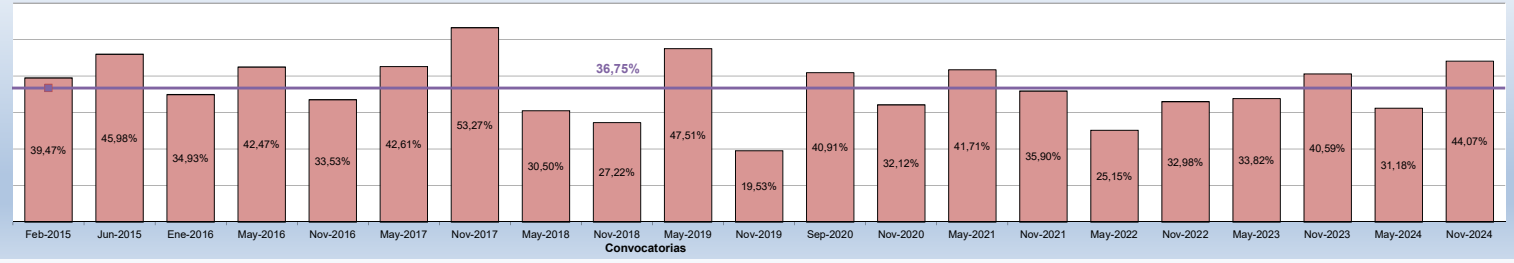
Índice de aprobados nivel 2 Lengua Castellana %
Media de aprobados: 74,04%



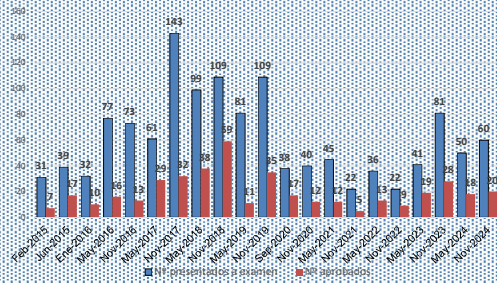
Resultados pruebas competencias clave nivel 2 Matemáticas



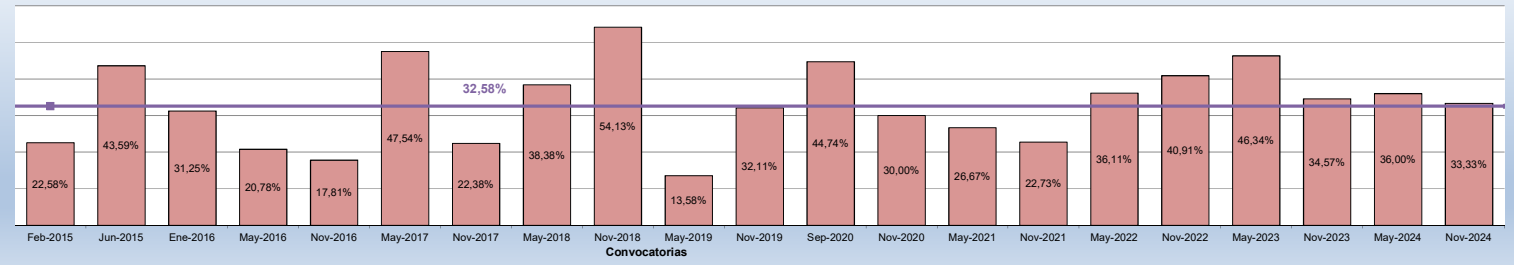
Índice de aprobados nivel 2 Matemáticas %
Media de aprobados: 36,75%



Resultados pruebas competencias clave nivel 2 Inglés

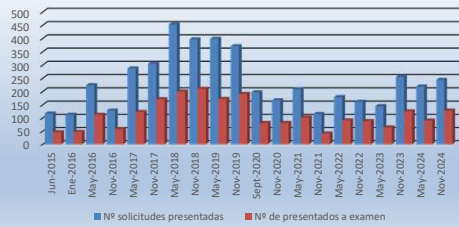


Índice de aprobados nivel 2 Inglés %
Media de aprobados: 32,58%



	Jun-2015	Ene-2016	May-2016	Nov-2016	May-2017	Nov-2017	May-2018	Nov-2018	May-2019	Nov-2019	Sept-2020	Nov-2020	May-2021	Nov-2021	May-2022	Nov-2022	May-2023	Nov-2023	May-2024	Nov-2024	TOTALES	
Nº solicitudes presentadas	117	112	224	128	287	305	453	397	399	371	197	167	209	115	179	161	145	255	219	244	4684	
Nº de presentados a examen	46	47	112	58	123	171	200	210	172	191	81	81	102	41	91	88	64	125	90	128	2221	
% de presentados	39,32%	41,96%	50,00%	45,31%	42,86%	56,07%	44,15%	52,90%	43,11%	51,48%	41,12%	48,50%	48,80%	35,65%	50,84%	54,66%	44,14%	49,02%	41,10%	52,46%	47,42%	
Nº presentados a examen	Lengua castellana	46	42	104	50	110	146	167	139	171	72	64	89	34	78	79	57	117	83	117	1945	
	Matemáticas	46	44	102	56	122	181	200	159	170	73	76	100	35	81	83	63	124	88	124	2084	
	Inglés	34	30	45	26	53	73	90	103	55	68	35	27	29	13	38	22	25	44	37	62	909
Nº aprobados	Lengua castellana	39	33	77	45	104	116	126	124	119	56	53	63	24	50	55	42	92	62	89	1521	
	Matemáticas	13	19	44	11	65	76	42	32	65	35	19	46	12	22	23	28	51	26	54	737	
	Inglés	9	13	15	15	16	24	30	35	31	32	22	9	8	4	17	10	14	21	14	37	376
Nº aprobados en tanto por ciento	Lengua castellana	84,78%	78,57%	74,04%	90,00%	94,55%	79,45%	70,00%	74,25%	85,61%	88,89%	77,78%	82,81%	70,79%	70,59%	64,10%	69,62%	73,68%	78,63%	74,70%	76,07%	78,20%
	Matemáticas	28,26%	43,18%	43,14%	19,64%	53,28%	48,41%	23,20%	16,00%	40,88%	31,76%	47,95%	25,00%	46,00%	34,29%	27,16%	27,71%	44,44%	41,13%	29,55%	43,55%	35,36%
	Inglés	26,47%	43,33%	33,33%	57,69%	30,19%	32,88%	33,33%	33,98%	56,36%	47,06%	62,86%	33,33%	27,59%	30,77%	44,74%	45,45%	56,00%	47,73%	37,84%	59,68%	41,36%

Índice de participación en pruebas de competencia de Nivel 3



Comparativa de aprobados por especialidades Nivel 3

